


บริษัทที่ทำการสำรวจ



- ไม่ต้องสมัครเข้าร่วมโครงการ
- บริษัทจดทะเบียนในตลาดหลักทรัพย์แห่งประเทศไทย และตลาดหลักทรัพย์ใหม่ จะถูกพิจารณาเข้าร่วมโครงการสำรวจการกำกับดูแลกิจการทั้งหมด ยกเว้น
- บริษัทที่เข้าจดทะเบียนระหว่างปีที่เป็นปีก่อนการสำรวจ
- บริษัทที่อยู่ระหว่างการฟื้นฟูกิจการ


จำนวนบริษัทที่สำรวจ

<u>2544</u>	<u>2545</u>	<u>2546</u>	<u>2548</u>	<u>2549</u>	<u>2551</u>
133	234	337	371	402	448

Enterprise with Integrity

3

บริษัทที่ทำการสำรวจปี 2552




- จำนวนบริษัทที่สำรวจปี 2552 = 290 บริษัท
- บริษัทที่ได้รับผลสำรวจ CGR2008 ตั้งแต่ 80 % ขึ้นไป จำนวน 145 บริษัท
- บริษัทที่นักวิเคราะห์ไม่น้อยกว่า 5 รายจัดทำบทวิเคราะห์หลักทรัพย์ของบริษัท ในช่วง 3 เดือน (ข้อมูล ณ เดือนพฤษภาคม 2552)
- บริษัทจดทะเบียนใหม่ในปี 2550 จำนวน 13 บริษัท
- บริษัทจดทะเบียนที่สนใจและมีโอกาสปรับปรุงการกำกับดูแลกิจการให้ดีขึ้นได้ในระยะสั้น จำนวน 73 บริษัท
- บริษัทจดทะเบียนที่สมัครใจเข้าร่วมโครงการประเมินผล จำนวน 36 บริษัท

Enterprise with Integrity

4

หลักเกณฑ์การสำรวจ

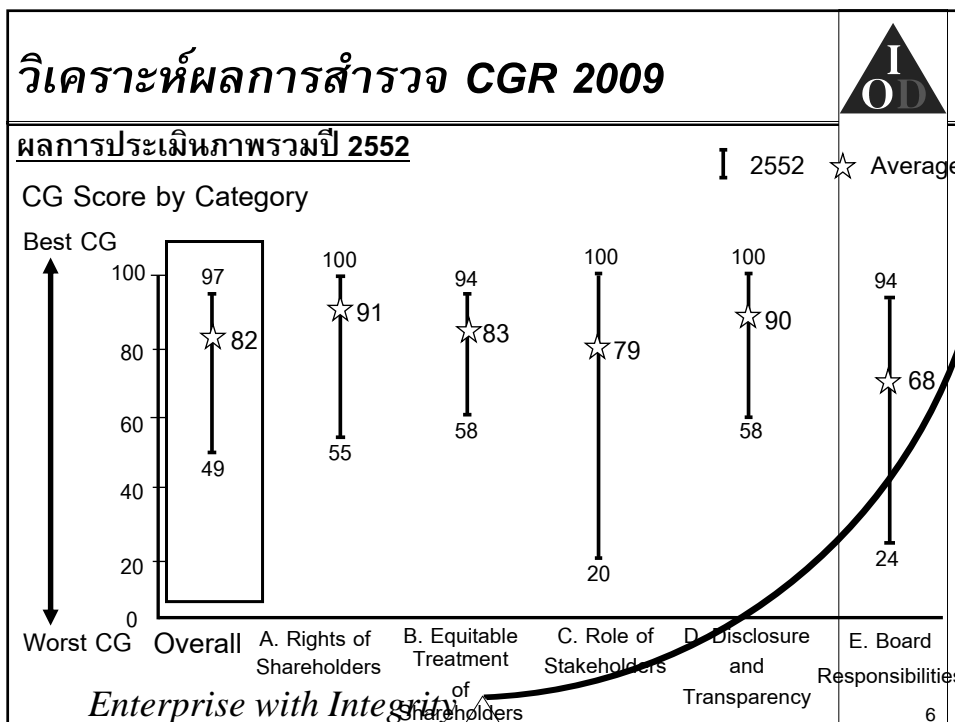


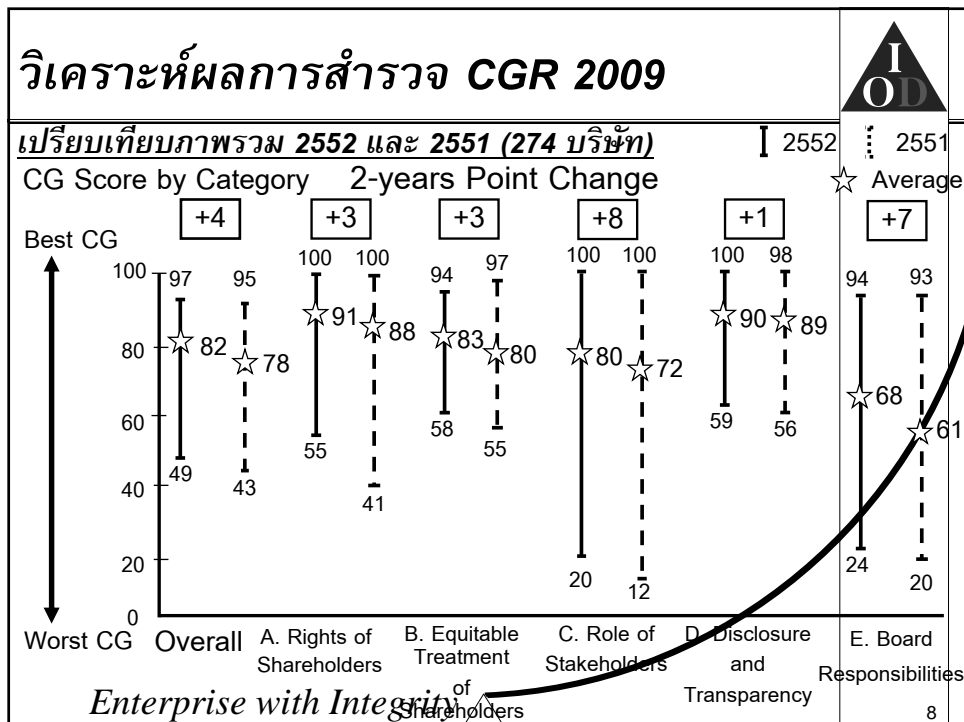
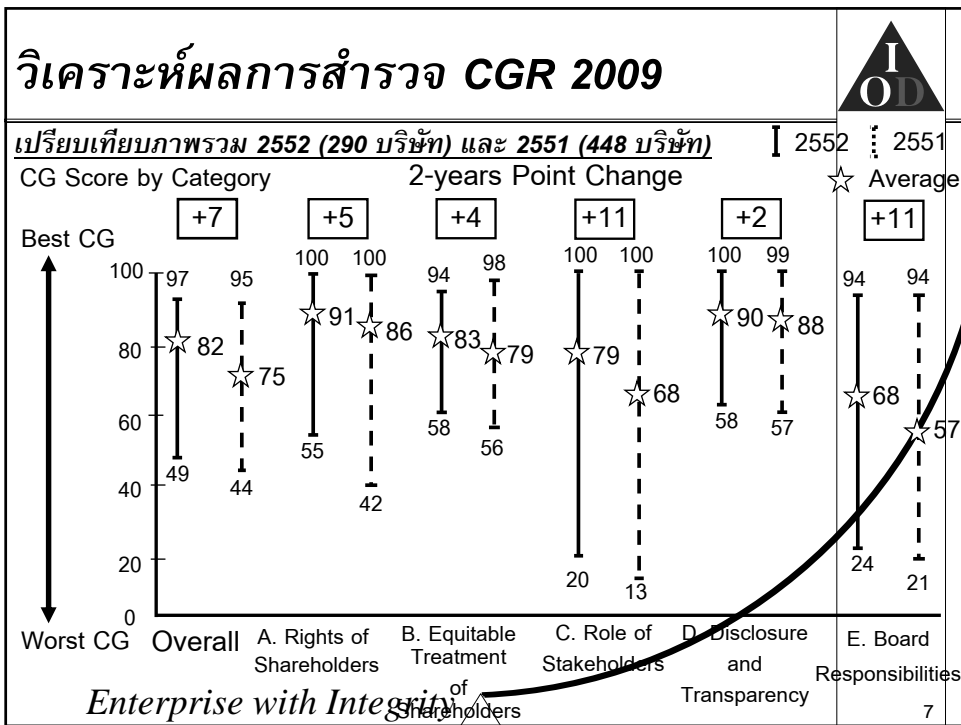
อิงหลักการ OECD และตลาดหลักทรัพย์แห่งประเทศไทย

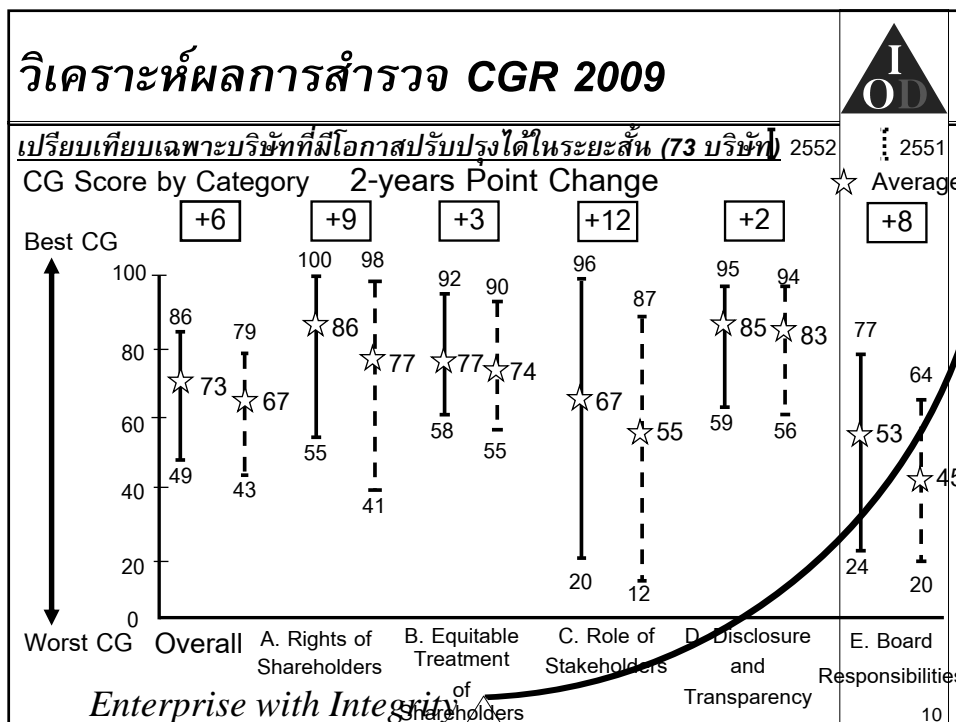
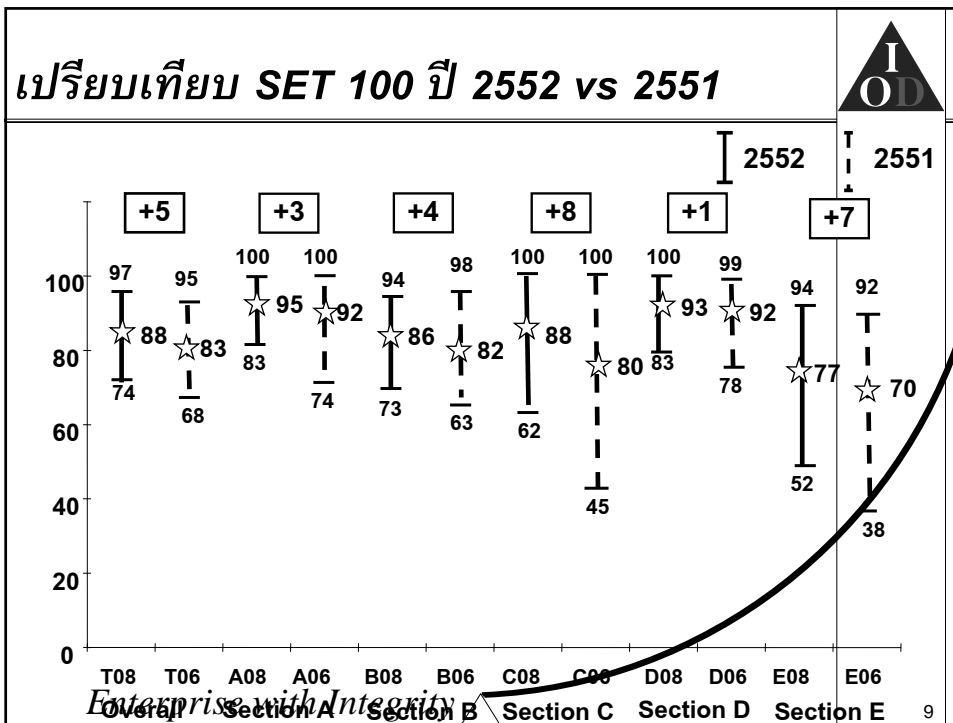
	น้ำหนัก (Weight)	จำนวนคำถาม
1. สิทธิของผู้ถือหุ้น (Rights of Shareholders)	20%	24
2. การปฏิบัติต่อผู้ถือหุ้นอย่างเท่าเทียมกัน (Equitable Treatment of Shareholders)	15%	15
3. การคำนึงถึงผู้มีส่วนได้เสีย (Role of Stakeholders)	15%	10
4. การเปิดเผยข้อมูลและความโปร่งใส (Disclosure and Transparency)	25%	32
5. ความรับผิดชอบของคณะกรรมการ (Board Responsibilities)	25%	50
รวม	100%	132

สำรวจและให้คะแนนจากข้อมูลที่เปิดเผย

5







เปรียบเทียบรายกลุ่มอุตสาหกรรม



กลุ่มอุตสาหกรรม	คะแนน		
	เฉลี่ย	สูงสุด	ต่ำสุด
ทรัพยากร (Resources)	88	97	69
ธุรกิจการเงิน (Financials)	86	96	67
เทคโนโลยี (Technology)	85	92	70
บริการ (Services)	82	93	55
สินค้าอุตสาหกรรม (Industrials)	81	96	70
อสังหาริมทรัพย์และก่อสร้าง (Property & Construction)	81	94	68
เกษตรและอุตสาหกรรมอาหาร (Agro & Food Industry)	79	92	49
สินค้าอุปโภคและบริโภค (Consumer Products)	79	91	66
MAI	79	88	69

Enterprise with the Gray

11

การประกาศผลสำรวจประจำปี 2552



- จัดกลุ่มบริษัทตามช่วงคะแนนที่ได้รับและให้ตราสัญลักษณ์ตามช่วงคะแนน 
- ประกาศรายชื่อเฉพาะบริษัทที่ได้    ขึ้นไป
- ก.ล.ต. ส่งเสริมให้นักวิเคราะห์นำไปใช้ในรายงานวิเคราะห์หลักทรัพย์

คะแนน	ตราสัญลักษณ์	ความหมาย
90 ขึ้นไป		ดีเลิศ
80-89		ดีมาก
70-79		ดี
60-69		ดีพอใช้
50-59		ผ่าน
ต่ำกว่า 50	-	ไม่มี





Enterprise with the Gray

12

ผลการจัดกลุ่มในปี 2552 vs 2551



เปรียบเทียบปี 2552 (290 บริษัท) กับ ปี 2551 (448 บริษัท)

สัญลักษณ์	จำนวนบริษัท			
	2009	%	2008	%
	52	18%	22	5%
	138	47%	123	27%
	86	30%	177	40%
 และต่ำกว่า	14	5%	126	28%
รวม	290	100%	448	100%





Enterprise with Integrity

13

ผลการจัดกลุ่มในปี 2552 vs 2551







เปรียบเทียบปี 2552 กับ ปี 2551 (274 บริษัท)

สัญลักษณ์	จำนวนบริษัท			
	2009	%	2008	%
	51	19%	22	8%
	133	48%	123	45%
	77	28%	65	24%
 และต่ำกว่า	13	5%	64	23%
รวม	274	100%	274	100%

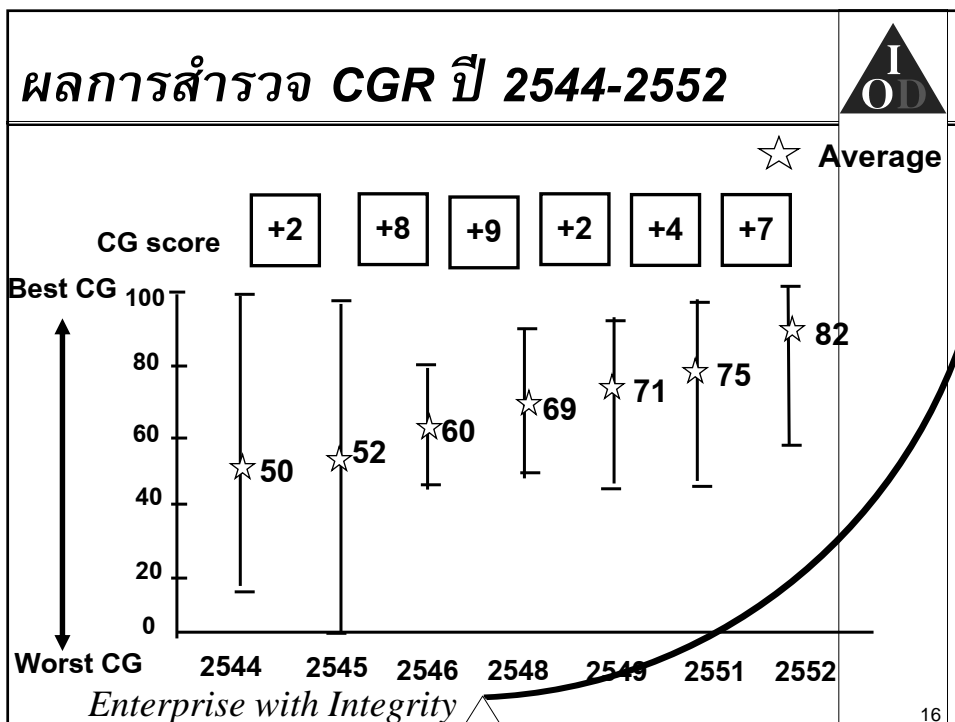
Enterprise with Integrity

14

สัญลักษณ์		จำนวนบริษัท			
		Total	SET100	Medium Cap.	Small Cap.
		52 (18%)	35 (41%)	7 (16%)	10 (6%)
		138 (47%)	42 (50%)	24 (55%)	72 (45%)
		86 (30%)	8 (9%)	12 (27%)	66 (41%)
 และต่ำกว่า		14 (5%)	-	1 (2%)	13 (8%)
รวม		290 (100%)	85 (100%)	44 (100%)	161 (100%)

Enterprise with Integrity

15



16

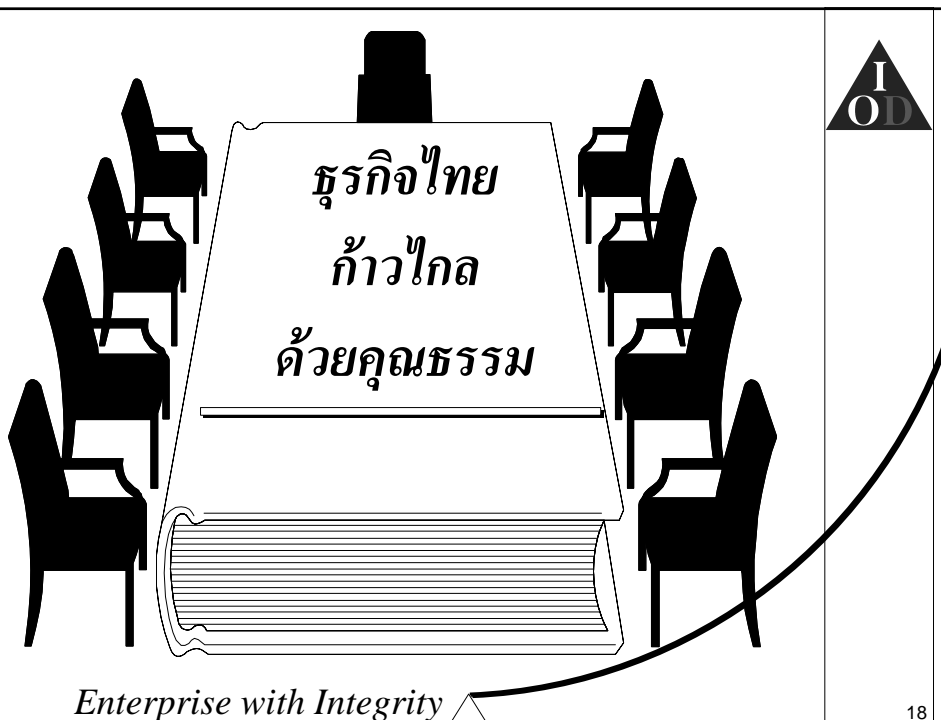
ขอขอบคุณ



- คณะอนุกรรมการสร้างความรู้ความเข้าใจและประชาสัมพันธ์ การดำเนินการเกี่ยวกับ Corporate Governance ในประเทศไทย
- คณะกรรมการโครงการสำรวจการกำกับดูแลกิจการบริษัทจดทะเบียน (Steering Committee)
- สำนักงานคณะกรรมการ ก.ล.ต. ตลาดหลักทรัพย์แห่งประเทศไทย
- สมาคมส่งเสริมผู้ลงทุนไทย

Enterprise with Integrity

17



Enterprise with Integrity

18

Disclaimer



ผลสำรวจการกำกับดูแลกิจการบริษัทจดทะเบียนที่แสดงไว้นี้ เป็นผลที่ได้จากการสำรวจและประเมินข้อมูลที่บริษัทจดทะเบียนในตลาดหลักทรัพย์แห่งประเทศไทย และตลาดหลักทรัพย์ เอ็ม เอ ไอ ("บริษัทจดทะเบียน") เปิดเผยมต่อสาธารณะ และเป็นข้อมูลที่ผู้ลงทุนทั่วไปสามารถเข้าถึงได้ ผลสำรวจดังกล่าวจึงเป็นการนำเสนอข้อมูลในมุมมองของบุคคลภายนอกต่อมาตรฐานการกำกับดูแลกิจการของบริษัทจดทะเบียน โดยไม่ได้เป็นการประเมินผลการปฏิบัติงานหรือการดำเนินงานของบริษัทจดทะเบียน อีกทั้งมิได้ใช้ข้อมูลภายในของบริษัทจดทะเบียนในการประเมินดังนั้น ผลสำรวจที่แสดงนี้จึงไม่ได้เป็นการรับรองถึงผลการปฏิบัติงานหรือการดำเนินงานของบริษัทจดทะเบียน และไม่ถือเป็นการให้คำแนะนำในการลงทุนในหลักทรัพย์ของบริษัทจดทะเบียนหรือคำแนะนำใด ๆ ผู้ใช้ข้อมูลจึงควรใช้วิจารณญาณของตนเองในการวิเคราะห์และตัดสินใจในการใช้ข้อมูลใด ๆ ที่เกี่ยวกับบริษัทจดทะเบียนที่แสดงในผลสำรวจนี้ สมาคมส่งเสริมสถาบันกรรมการบริษัทไทยและบุคลากรของสมาคมฯ มิได้ยืนยันหรือรับรองถึงความครบถ้วนและถูกต้องของผลสำรวจดังกล่าวแต่อย่างใด

Enterprise with Integrity

19