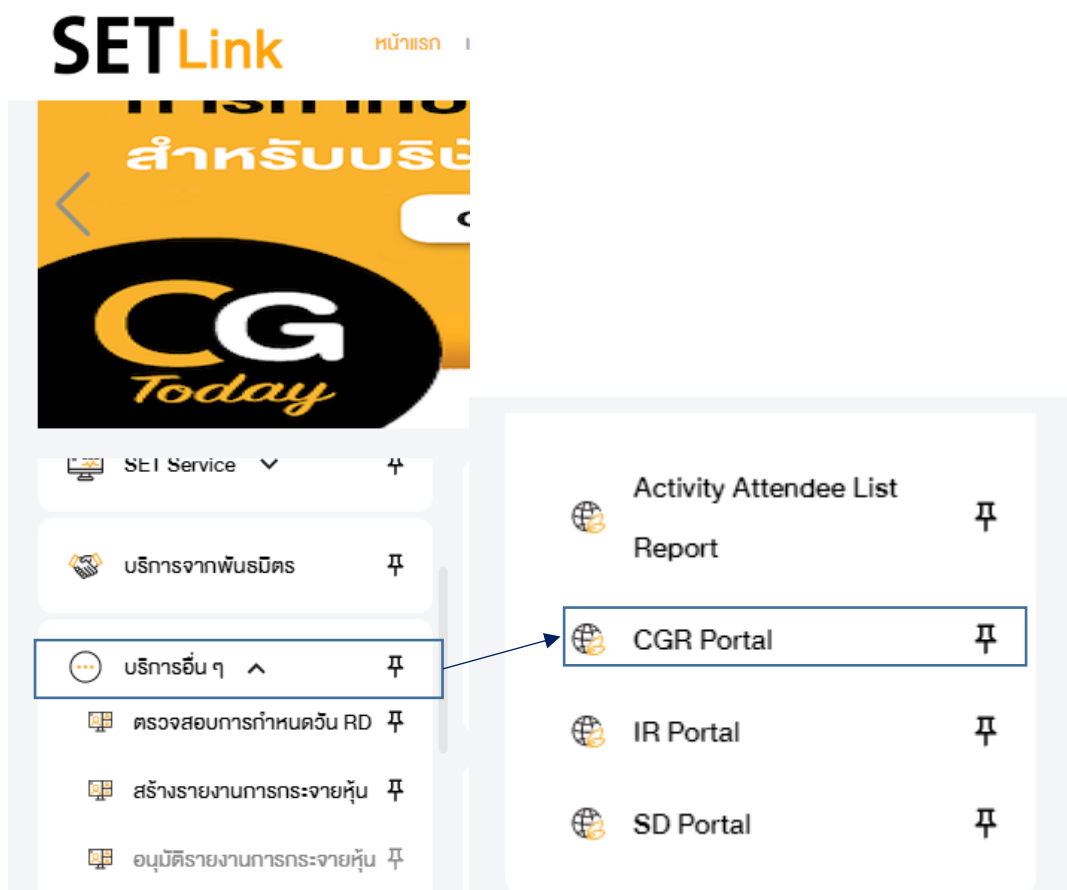


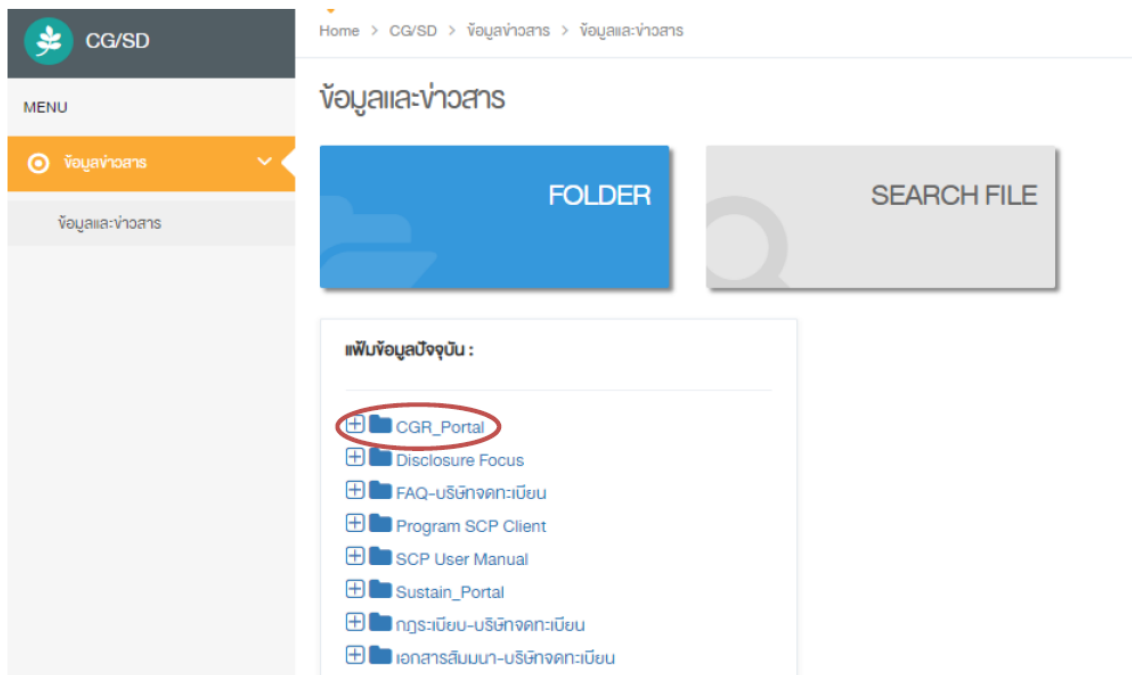
วิธีการเรียกดูข้อมูลผลประเมินการกำกับดูแลกิจการบริษัทจดทะเบียนไทย (CGR)
และสรุปข้อเสนอแนะเพื่อการพัฒนาการกำกับดูแลกิจการบริษัทจดทะเบียนไทยในระบบ SET Link

ตลาดหลักทรัพย์ฯ ได้วางไฟล์ข้อมูลผลประเมินการกำกับดูแลกิจการบริษัทจดทะเบียน (CGR) และสรุป
ข้อเสนอแนะเพื่อการพัฒนาการกำกับดูแลกิจการบริษัทจดทะเบียนของบริษัทไว้ ที่เมนู CGR Portal ในระบบ
SET Link ดังรูป

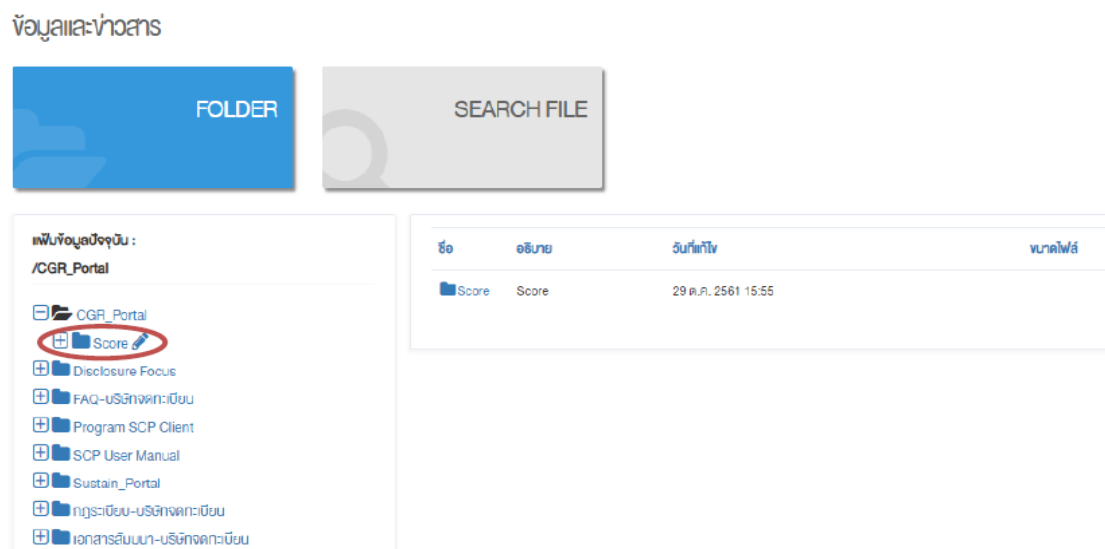
1. เข้าสู่ระบบ SET Link
2. ไปที่ Menu ด้านซ้าย “บริการอื่นๆ” และเลือก “CGR Portal”



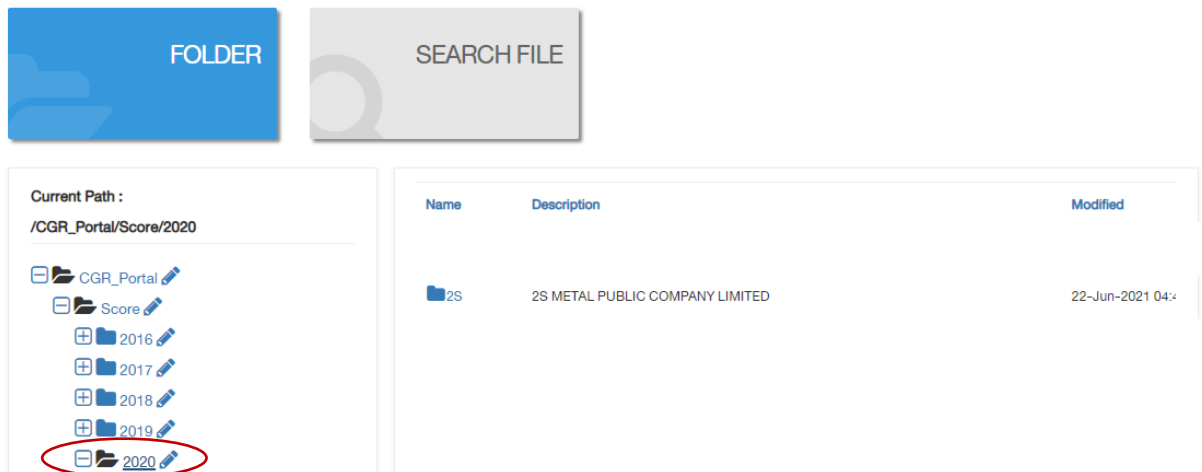
3. จะปรากฏ Pop Up ดังรูป ให้เลือก “CGR_Portal”



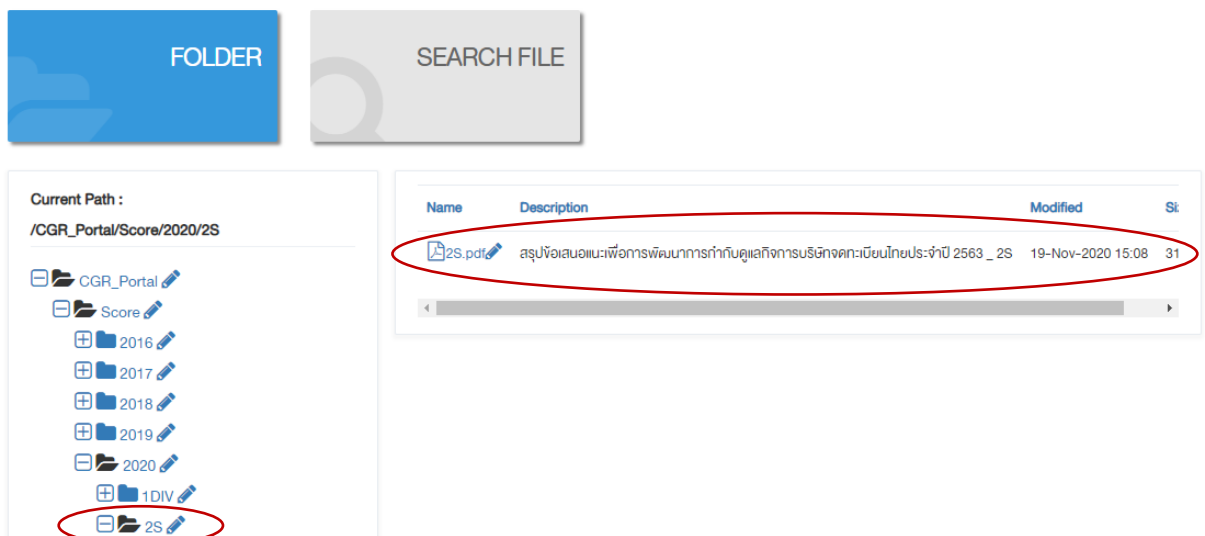
4. เลือก “Score”



5. เลือกปีที่ต้องการดูผล CGR Score



6. ผล CGR Score จะอยู่ใน Folder ของบจ.นั้นๆ โดยสามารถคลิกที่ไฟล์ด้านขวาเพื่อ Download



โดยบริษัทต้องกำหนดสิทธิ์ผู้มีสิทธิเข้าถึงข้อมูล ในส่วนของบทบาท CGR Portal (LST_CGR) ในระบบ SET Link เพิ่มเติม เพื่อเข้าถึงข้อมูลดังกล่าว
สามารถศึกษาข้อมูลการกำหนดสิทธิ์เพิ่มเติมได้ที่

https://www.setportal.set.or.th/statics/Manual_SETPortalForListedCompany_2018.pdf

หากมีข้อสงสัยเกี่ยวกับระบบ SET Link สามารถสอบถามเพิ่มเติมได้ที่

SET Contact Center โทร. 0-2009-9999